







Entwicklung Youth Olympic Summer Games

Evolution des Jeux Olympiques de la Jeunesse d'été

| Jahr | Ort | Nationen | Sportarten | Teilnehmer | Schweizer Teilnehmer (f/m) | Schweizer Erfolge Gold/Silber/Bronze |
|--|------------------------|----------|------------|--------------|----------------------------|--------------------------------------|
| Année | Lieu | Nations | Sports | Participants | Participants suisses (f/h) | Succès suisses or/argent/bronze |
|  2010 | Singapur Singapoure | 204 | 26 | 3600 | 22 (12/10) | 0/1/2 |
|  2014 | Nanjing | 201 | 31 | 3800 | 19 (12/7) | 2/1/0 |
|  2018 | Buenos Aires | 206 | 32 | 4000 | 40 (22/18) | 0/1/2 |

Entwicklung Youth Olympic Winter Games

Evolution des Jeux Olympiques de la Jeunesse d'hiver

| Jahr | Ort | Nationen | Sportarten | Teilnehmer | Schweizer Teilnehmer (f/m) | Schweizer Erfolge Gold/Silber/Bronze |
|--|-------------|----------|------------|--------------|----------------------------|--------------------------------------|
| Année | Lieu | Nations | Sports | Participants | Participants suisses (f/h) | Succès suisses or/argent/bronze |
|  2012 | Innsbruck | 67 | 15 | 1000 | 26 (10/16) | 3/0/5 |
|  2016 | Lillehammer | 70 | 15 | 1100 | 48 (31/17) | 2/5/4 |
|  2020 | Lausanne | 79 | 16 | 1872 | 112 (56/56) | 10/6/8 |